

Guide pratique

Téléchargement de l'application daytime Smart Control SC16 - ANDROID

concerne les appareils suivants :

SC16 monocanal pour eco & cluster, n° d'article : 42-0021

SC16 bicanal pour eco moon, n° d'article : 42-0022

SC16 à trois canaux pour cluster control, n° d'article : 42-0023

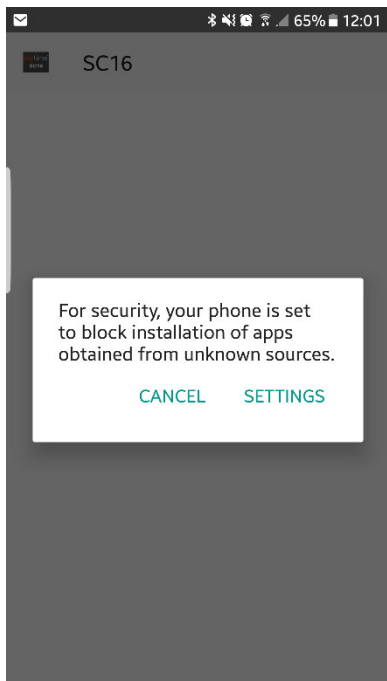
SC16 à trois canaux pour matrix, n° d'article : 42-0018

Guide étape par étape :

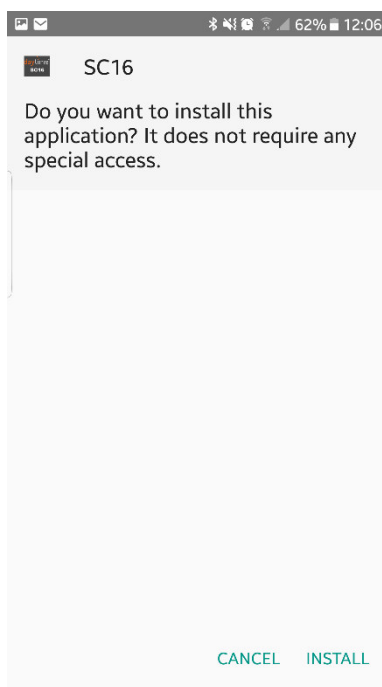
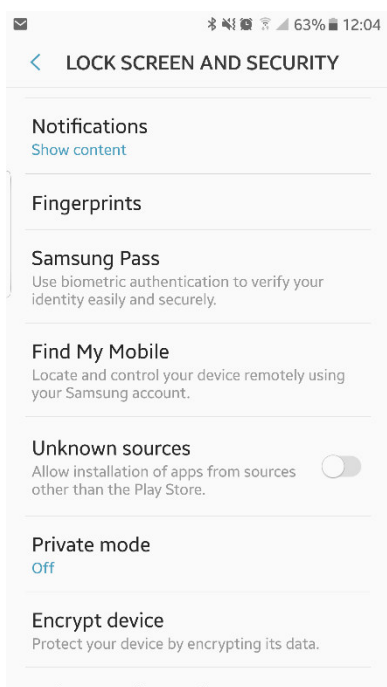
1. Cliquez sur le "bouton" de téléchargement pour l'application SC16 sur daytime.de



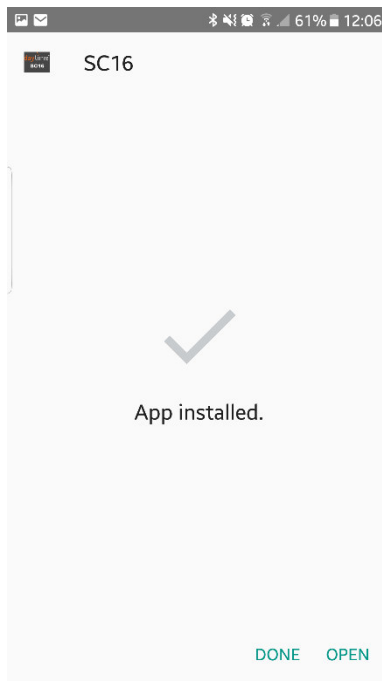
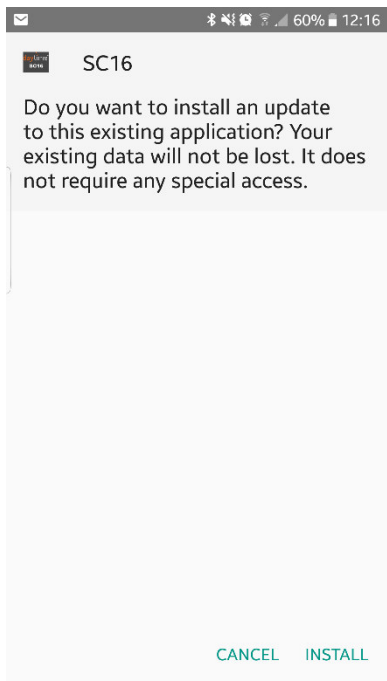
2. Dès que le téléchargement est terminé, cliquez sur le fichier correspondant pour l'ouvrir. Le message suivant ou un message similaire s'affiche. Cliquez maintenant sur "Settings".



3. Autorisez l'installation de sources inconnues (la page affichée et les intitulés peuvent varier d'un appareil à l'autre)



4. Dans le cas où une version plus ancienne est déjà installée sur le terminal Android, le message suivant s'affiche. Cliquez sur "Installer". Ainsi, les programmes déjà enregistrés sont conservés. Ensuite l'installation est terminée.



5. L'application peut alors être ouverte et utilisée.

