

Leitfaden

Download App daytime Smart Control SC16 - ANDROID

betrifft folgende Geräte:

SC16 1-Kanal für eco & cluster, Art.-Nr.: 42-0021

SC16 2-Kanal für eco moon, Art.-Nr.: 42-0022

SC16 3-Kanal für cluster control, Art.-Nr.: 42-0023

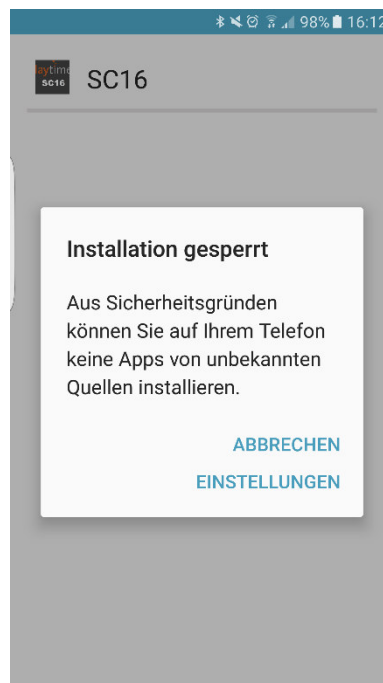
SC16 3-Kanal für matrix, Art.-Nr.: 42-0018

Schritt für Schritt - Anleitung:

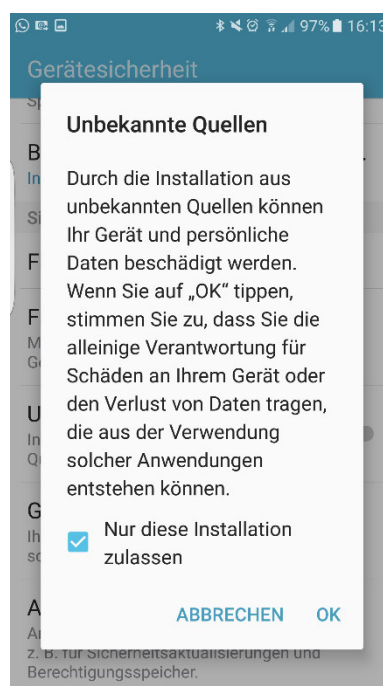
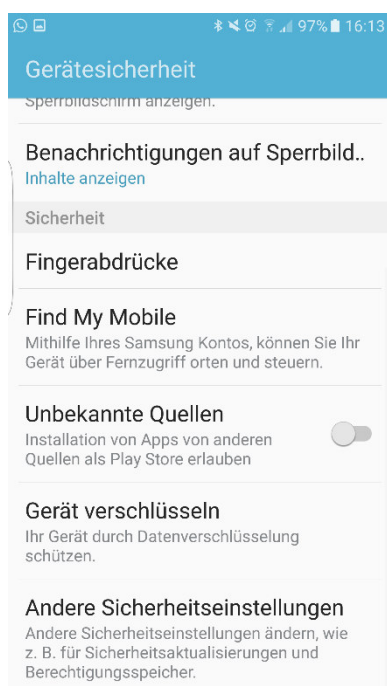
1. Download-„Button“ für App SC16 auf daytime.de anklicken



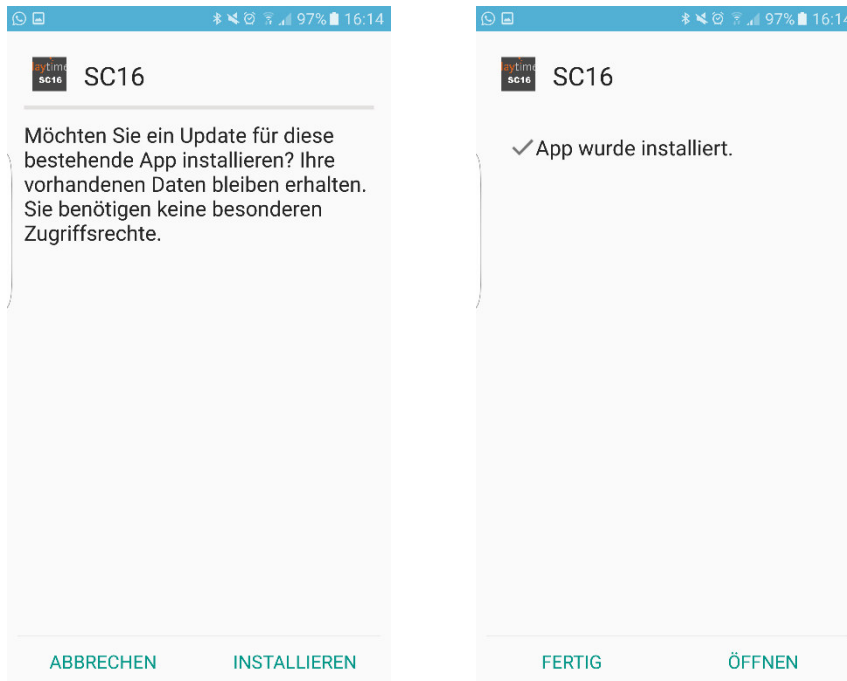
2. Sobald der Download beendet ist, auf die entsprechende Datei klicken bzw. öffnen. Es erscheint folgende oder ähnliche Meldung. Jetzt auf „Einstellungen“ tippen.



3. Installation von unbekanntem Quellen zulassen (Maske und Benennungen können von Gerät zu Gerät unterschiedlich dargestellt sein)



4. Sollte bereits eine ältere Version auf dem Android-Endgerät installiert sein, erscheint folgende Meldung. Auf „Installieren“ klicken. Dann bleiben bereits gespeicherte Programme erhalten. Anschließend ist die Installation abgeschlossen.



5. Die App kann jetzt geöffnet und benutzt werden.

